

# CURSO DE CREACIÓN DE CONTENIDOS **100% CON IA**

---

*Transformando la forma en que el mundo ve tu negocio. El sistema paso a paso para diseñar campañas visuales de nivel prémium desde tu escritorio.*

UN PROGRAMA DE TRANSFORMACIÓN DIGITAL

# Diseñado para creadores que quieren **resultados reales.**

Un programa intensivo de **8 módulos** diseñado para transformar la forma en que produces, publicas y monetizas contenido visual. Aprenderás a crear imágenes, videos, personajes digitales y campañas publicitarias completas usando inteligencia artificial de nivel profesional, sin necesidad de equipos costosos ni conocimientos técnicos previos.

**8 Módulos**

Especializados

**Contenido**

100% Práctico

**Certificación**

Incluida

**17 Años**

de Experiencia

## OBJETIVO GENERAL DEL CURSO

---

Capacitar al participante en el uso estratégico y profesional de las herramientas de inteligencia artificial más avanzadas del mercado para la creación de contenido visual, audiovisual y publicitario, permitiéndole producir piezas de **nivel prémium**, construir identidades digitales sólidas, monetizar su conocimiento y **escalar su presencia** en el entorno digital de forma autónoma e inteligente.

---

EMPRENDIMIENTO DIGITAL ENTERPRISE



# 8 Módulos de Transformación Digital

Una ruta de aprendizaje progresiva que te lleva desde los fundamentos de la creación visual con IA hasta la construcción de un sistema de contenido autónomo y escalable.



01

MÓDULO 01

**Domina la Creación de Imágenes con IA**

02

MÓDULO 02

**Dale Vida a tus Imágenes — Video con IA**

03

MÓDULO 03

**Diseño de Sonido y Edición**

04

MÓDULO 04

**Identities Digitales Reconocibles**

05

MÓDULO 05

**Monetización y Formatos Publicitarios**

06

MÓDULO 06

**Distribución y Crecimiento Digital**

07

MÓDULO 07


**Dirección Cinematográfica con IA**

08

MÓDULO 08

**Clona y Escala tu Contenido**

# DOMINA LA CREACIÓN DE IMÁGENES CON IA



CAPÍTULO 01

## Domina la Creación de Imágenes con IA

### DESCRIPCIÓN DEL MÓDULO

Este módulo es la base de todo el programa. Aquí aprendes a dejar de "adivinar" resultados y comenzar a estructurar imágenes con intención. Se estudian los fundamentos visuales de la fotografía aplicados a la inteligencia artificial: iluminación, composición, perspectiva y arquitectura del prompt. El dominio de herramientas como Midjourney y Nanobanana Pro permite producir desde arte cinematográfico hasta fotografía de producto de nivel comercial.

### CONTENIDOS DEL MÓDULO

- > Fundamentos de iluminación, composición y estructura del prompt
- > Estilos visuales: cinematográfico, moda, retrato, fantasía y producto
- > Plataformas: Midjourney (arte y atmósfera) y Nanobanana Pro (control comercial)
- > Creación de personajes, mundos, productos y piezas publicitarias
- > Técnicas avanzadas: cambio de perspectiva, restauración, transformación 3D
- > Guía de prompts profesionales: estructuración y parámetros

### OBJETIVO

Producir de 3 a 5 imágenes de nivel profesional y comprender por qué una imagen funciona, superando el factor "suerte" en la generación con IA.

### ALCANCES

Al finalizar este módulo el estudiante será capaz de crear imágenes para marcas, publicidad, redes sociales y portafolios visuales con consistencia y calidad premium, utilizando prompts estructurados y herramientas de nivel profesional.

# DALE VIDA A TUS IMÁGENES — VIDEO CON IA



CAPÍTULO 02

## Dale Vida a tus Imágenes — Video con IA

### DESCRIPCIÓN DEL MÓDULO

El movimiento transforma una imagen impactante en una experiencia emocional. En este módulo aprendes a animar tus creaciones estáticas, convirtiéndolas en clips cinematográficos de 5 a 10 segundos. Se estudia el control de cámara, la generación de entornos realistas y la creación de microhistorias visuales que capturan la atención desde los primeros segundos. Plataformas como Higgsfield, Kling y Veo 3 son el núcleo técnico de esta fase.

### CONTENIDOS DEL MÓDULO

- > Transición de imagen estática a video cinematográfico con IA
- > Control de movimiento de cámara: paneo, zoom, travelling, órbita
- > Creación de entornos y atmósferas realistas en video
- > Clips cortos de 5 a 10 segundos con narrativa visual
- > Tip Pro: uso de movimiento sutil y colores mate (desaturados)
- > Plataformas: Higgsfield, Kling AI, Veo 3 (Google)


#### OBJETIVO

Crear clips cortos que cuenten una microhistoria visual con movimiento controlado y estética cinematográfica.

#### ALCANCES

El estudiante dominará la animación de imágenes generadas por IA para producir contenido en video listo para redes sociales, anuncios y campañas digitales, con control total sobre el movimiento y la atmósfera visual.

# DISEÑO DE SONIDO Y EDICIÓN — POSTPRODUCCIÓN



CAPÍTULO 03

## Diseño de Sonido y Edición

### DESCRIPCIÓN DEL MÓDULO

El contenido sin audio es contenido a medias. Este módulo cubre el diseño sonoro aplicado al video generado con IA: efectos ambientales, impacto emocional y sincronización musical. El estudiante aprende a seleccionar, cortar y combinar clips usando transiciones cinemáticas para producir piezas finales inmersivas que retienen al espectador de principio a fin. Herramientas como ElevenLabs y Pixabay se integran en el flujo de trabajo de postproducción.

### CONTENIDOS DEL MÓDULO

- > Diseño de sonido ambiental: capas, atmósferas y texturas
- > Efectos de impacto sincronizados con movimiento y emoción
- > Selección y edición de música: timing, ritmo y transiciones cinemáticas
- > Exportación y optimización para plataformas digitales
- > Herramientas: ElevenLabs (voz y audio IA), Pixabay (efectos de sonido)

### OBJETIVO

Convertir material bruto en contenido inmersivo y profesional que retenga a la audiencia de principio a fin.

### ALCANCES

El estudiante producirá piezas audiovisuales completas con diseño de sonido profesional, listas para publicación en Instagram, TikTok, YouTube y campañas de pago.

# IDENTIDADES DIGITALES RECONOCIBLES



## CAPÍTULO 04

## Identidades Digitales Reconocibles

### DESCRIPCIÓN DEL MÓDULO

Uno de los mayores retos en la creación con IA es mantener la consistencia de un personaje a lo largo de múltiples escenas. Este módulo resuelve ese desafío. El estudiante aprende a controlar rasgos faciales, proporciones corporales, estilo de vestuario e iluminación para construir personajes digitales con identidad de marca sólida. La continuidad visual es el puente entre el contenido generado por IA y la credibilidad profesional.

### CONTENIDOS DEL MÓDULO

- Técnicas de consistencia facial: rasgos, proporciones y expresiones
- Control de atuendos, iluminación y entornos en múltiples escenas
- Personalidad visual: control de poses sin perder realismo
- Construcción de personajes con potencial de marca
- Credibilidad y humanización de avatares digitales

### OBJETIVO

Crear personajes digitales con identidad visual consistente, con potencial de marca y credibilidad ante audiencias reales.

### ALCANCES

El estudiante dominará la creación de identidades digitales que pueden actuar como embajadores de marca, presentadores de contenido, o personajes para campañas de marketing multiescena.



CAPÍTULO 05

## Monetización y Formatos Publicitarios

### DESCRIPCIÓN DEL MÓDULO

El conocimiento se convierte en capital cuando se aplica a formatos que generan resultados comerciales. En este módulo el estudiante aprende a producir Spec Ads (anuncios de muestra para portafolio), contenido estilo UGC (User Generated Content) y avatares digitales para marcas. El enfoque está en la estructura narrativa del anuncio: gancho, desarrollo y llamado a la acción, dentro de un clip de 10 a 20 segundos con potencial viral.

### CONTENIDOS DEL MÓDULO

- Creación de Spec Ads: anuncios cinemáticos para portafolio profesional
- Formatos UGC: contenido generado por el usuario con IA
- Ángulos publicitarios: problema-solución, testimonial, storytelling de producto
- Avatares digitales para representación de marcas y empresas
- Estructura del anuncio viral: hook, desarrollo y CTA en 10-20 segundos

### OBJETIVO

Producir un anuncio viral de 10 a 20 segundos con ángulo publicitario definido y potencial de conversión real.

### ALCANCES

El estudiante contará con piezas publicitarias de nivel profesional para su portafolio, listas para presentar a clientes o publicar en campañas pagas de Meta, TikTok Ads y Google Ads.



CAPÍTULO 06

## Distribución y Crecimiento Digital

### DESCRIPCIÓN DEL MÓDULO

Crear contenido extraordinario sin estrategia de distribución es como tener un producto sin vitrina. Este módulo cubre la identidad visual de página, los sistemas de publicación consistente y las estrategias de crecimiento orgánico mediante ganchos (hooks) virales. El estudiante aprende a diseñar un sistema de contenido que trabaje las 24 horas y construya comunidad de forma sostenida.

### CONTENIDOS DEL MÓDULO

- Diseño de identidad visual para perfiles de redes sociales
- Sistemas de contenido: calendario, cadencia y consistencia
- Hooks virales: primeros 3 segundos que detienen el scroll
- Construcción de comunidad: interacción, retención y engagement
- Análisis de rendimiento: métricas clave y decisiones basadas en datos
- Estrategia de publicación consistente para dominar el algoritmo

### OBJETIVO

Empezar a publicar de forma consistente con una identidad visual definida y comenzar a dominar el algoritmo de las principales plataformas.

### ALCANCES

El estudiante diseñará e implementará un sistema de contenido sostenible que genere crecimiento orgánico, aumente la visibilidad de marca y construya una comunidad comprometida en las plataformas digitales.



CAPÍTULO 07

## Dirección Cinematográfica con IA

### DESCRIPCIÓN DEL MÓDULO

Este módulo eleva la producción a un nivel de cine. El estudiante aprende a pensar como director: guionización, estructura narrativa de tres actos, lista de planos y técnica de cámara aplicada a la IA. La sincronización labial (lip-sync), el ritmo de edición y los ángulos cinematográficos se combinan para producir cortometrajes o tráileres que se sienten como producciones reales, no como contenido generado por computadora.

### CONTENIDOS DEL MÓDULO

- Pre-producción: guion, estructura de historia y lista de planos (shot list)
- Técnicas de cámara: ángulos, planos, movimientos y composición narrativa
- Lip-sync: integración de diálogo sincronizado en personajes IA
- Ritmo de edición y montaje para impacto emocional máximo
- Producción de cortometrajes y tráileres con IA

### OBJETIVO

Crear cortometrajes o tráileres que se sientan como producciones cinematográficas reales, con guion, dirección y técnica profesional.

### ALCANCES

El estudiante producirá piezas de video de formato corto con dirección cinematográfica, que pueden usarse como portafolio de alto impacto, contenido premium para marcas o proyectos creativos personales.



CAPÍTULO 08

## Clona y Escala tu Contenido

### DESCRIPCIÓN DEL MÓDULO

El módulo final convierte al creador en un sistema. Aquí se aprende a clonar rostro, voz y personalidad digital para producir contenido de formato largo sin presencia física constante. La reutilización inteligente del contenido y los sistemas de monetización automatizados crean una máquina de contenido que trabaja las 24 horas del día, los 7 días de la semana, ampliando el alcance y los ingresos del creador de forma exponencial.

### CONTENIDOS DEL MÓDULO

- > Clonación digital: rostro, voz y personalidad con IA
- > Reutilización de contenido: repurposing para múltiples plataformas
- > Sistemas de monetización 24/7: ingresos pasivos con contenido automatizado
- > Creación de contenido de formato largo sin presencia física constante
- > Estrategias de escala: de creador individual a agencia de contenidos IA

### 🎯 OBJETIVO

Construir una máquina de contenido autónoma que genere alcance, autoridad e ingresos sin depender de la presencia física constante del creador.

### 📈 ALCANCES


Al completar este módulo el estudiante habrá construido un sistema de producción y distribución de contenido escalable, capaz de generar ingresos pasivos y posicionamiento digital de forma sostenida e inteligente.

GRACIAS POR TU INTERÉS



# EMPRENDIMIENTO DIGITAL ENTERPRISE

*Transforma tu creatividad en resultados.  
El futuro del contenido digital está en tus manos.*

 Cra. 42 #3 Sur 81, Torre 1  
Piso 15 – El Poblado, Medellín

 350 697 01 50

 [emprendimientodigital.co](http://emprendimientodigital.co)