




# Claude IA: El Ecosistema de la Libertad Operativa


**Deja de Operar y Empieza a Dirigir:** El Sistema Definitivo para que Emprendedores y Directivos Deleguen el **80% del Trabajo Pesado** a la IA, Escalen sus Ventas y Recuperen su tranquilidad.


## ¿Para quién es este programa?


Este no es un curso para "curiosos" de la tecnología. Está diseñado estrictamente para tomadores de decisiones que necesitan velocidad, ejecución y resultados tangibles.

 <p><b>Emprendedores y Dueños de Negocio</b></p> <p>Que necesitan multiplicar su capacidad de producción sin inflar su nómina, sistematizando procesos.</p>	 <p><b>Estrategas de Marketing</b></p> <p>Que buscan ir más allá del contenido básico y necesitan analizar competidores a escala y construir flujos de trabajo.</p>	 <p><b>Gerentes y Directores</b></p> <p>Que requieren modelar datos complejos, automatizar reportes en Excel y extraer información clave de PDFs corporativos.</p>
---	--	---

## Objetivos Estratégicos del Programa

- 

**Eliminar el Cuello de Botella Operativo**  
Pasar de hacer preguntas a ser un arquitecto que integra la IA en sus flujos diarios.
- 

**Sistematizar la Toma de Decisiones**  
Capacitar para extraer, limpiar y modelar datos reduciendo horas de análisis a minutos.
- 

**Automatización e Independencia**  
Proveer habilidades para que perfiles no técnicos construyan agentes de IA y aplicaciones prácticas.

## Comunidad en acción

FORMACIÓN PRESENCIAL · RESULTADOS REALES

Cada cohorte es una mesa de trabajo. Profesionales reales ejecutando, midiendo y certificándose con un sistema probado.

 <p>Sesión presencial · Implementación IA</p>	 <p>Taller en vivo · Casos reales</p>	 <p>Graduación · Certificación oficial</p>	 <p>Cohorte activa · Comunidad élite</p>
---	--	---	--

## Temario del Curso

EL CAMINO DE LA IMPLEMENTACIÓN

### 01 INTRODUCCIÓN AL CURSO Y CONSEJOS CLAVE

- 👋 Bienvenida a la Clase Magistral
- ⚡ Demostración Rápida de Claude
- 📄 Resumen de la Clase Magistral
- 👤 Presentación del Instructor
- 💡 Consejos Clave para el Éxito

### 02 CLAUDE COWORK (TU SISTEMA OPERATIVO CENTRAL)

- 🧠 Qué es Claude Cowork
- 🔧 Fundamentos de los Plugins
- 📊 Uso de Plugins: Análisis de Ventas
- 📁 Creación de tu propio Plugin
- 📁 Organizar carpetas en tu computador
- 💰 Análisis de Datos Financieros
- 🛠️ Fundamentos de Habilidades (101)
- 🔗 Conectores MCP (Protocolo de Contexto)
- 📈 Habilidades Existentes: Proyección Financiera
- ⚖️ Plugins de Marketing, Legal y Finanzas
- 🖥️ Claude Cowork para PowerPoint
- 🔍 Investigación profunda y Síntesis

### 03 CLAUDE CHAT (COMUNICACIÓN Y EJECUCIÓN AVANZADA)

- 🧑‍🔬 Fundamentos de Ingeniería de Prompts
- 🔥 Claude para la creación de contenido
- 🧠 Claude para aprender nuevos temas
- 📄 Extracción de datos financieros de PDFs
- 📊 Creación de Dashboards
- 🎯 Los mejores consejos de Prompts
- 💻 Claude para la generación de código
- 🔍 Investigación Profunda
- 👁️ Reconocimiento de Imágenes
- 📅 Planea con Claude

### 04 CLAUDE EN EXCEL (DOMINIO DE LOS DATOS)

- ⚙️ Configuración en Excel
- 📊 Visualización de Datos
- 🔍 Filtrado de Datos
- 🔗 Manejo de Valores Faltantes
- 📈 Modelado de Flujo de Caja Descontado
- 📄 Resumen Estadístico y Perspectivas
- 📁 Ordenamiento de Datos
- 🎨 Formato Condicional y Colores
- 🏛️ Modelos Financieros Nivel Wall Street
- 🏠 Modelado de Compras Apalancadas (LBO)

### 05 CLAUDE EN POWERPOINT (PRESENTACIONES IMPACTO)

- 📄 Instalar el Plugin de PowerPoint
- ✂️ Claude Vs. Copilot Vs. NotebookLM
- 📄 Crear desde Documentos PDF y Word
- 🖋️ Crear presentaciones desde cero
- 📄 Modificar títulos, añadir imágenes
- 📄 Resumir Diapositivas existentes

### 06 CLAUDE CODE — FUNDAMENTOS (CREACIÓN)

- ⚙️ Configuración en VS Code
- 🌐 Proyecto: Construir Landing Pages
- 📄 Comandos de Barra (Slash) Integrados
- 🔧 Uso de Plugins Populares
- 👤 Proyecto: Análisis de la Competencia
- 👤 Plan Vs. Aceptación Automática Vs. Normal
- 🎯 Habilidades Oficiales de Anthropic
- 🛠️ Crea tu propio Comando de Barra
- 🎨 Proyecto: Generar activos de marca

### 07 CONSTRUCCIÓN DE APLICACIONES

- 📄 Configuración del archivo Claude.md
- 💬 Comando /context
- 📄 Conectar API Google Gemini (Fotos)
- 🔥 Mejora de Diseño Front-end
- 🖥️ Optimización de Ventana de Contexto
- 🍎 Proyecto: Rastreo de Calorías
- 💬 Bucles de Ralph (Ralph Loops)

### 08 AGENTES Y AUTOMATIZACIONES (SISTEMAS AUTÓNOMOS)

- 📄 Introducción a Agentes y Automatización
- 📄 Marcos de trabajo (Frameworks)
- 🧠 Proyecto: Agentes con Memoria
- 🚀 Desplegar un equipo de agentes
- 🛠️ Agente de IA con Herramientas
- 👤 Multi-agentes y Sub-agentes
- 🔍 Herramienta de Búsqueda de Tavily